

PARA LAS ALUMNAS Y ALUMNOS

M^ª Milagros Montoya Ramos
Profesora de Historia

IMAGINATE CÓMO SERIA EL TIEMPO EN EL QUE VIVIÓ TERESA DE JESÚS...

Si te gusta investigar, leer, contar historias verdaderas, dibujar las calles de la ciudad de Ávila en el siglo XVI o los interiores de una casa o de una escuela... aquí tienes algunas propuestas para saber más, después de leer esta biografía de ***Teresa de Jesús/Teresa of Ávila***.

Este libro vivo será tu libro que podrás leerlo individualmente y en silencio o en grupo comentando aquello que ha llamado tu atención o preguntando lo que no entiendas.

Te proponemos diversas actividades relacionadas con la vida y obras de Teresa de Jesús y también lo que pasaba en el tiempo en que ella vivió. Para conocerla mejor te gustará investigar cómo vivían las gentes en el siglo XVI, que es el siglo en el que vivió Teresa.

Estas propuestas se pueden trabajar en casa y en clase, individualmente o en pequeños grupos. También puedes aportar alguna investigación o algún relato sobre las costumbres del siglo XVI en la Península Ibérica, o la vida y obra de escritoras y/o escritores y también de pintoras y pintores contemporáneos de Teresa de Jesús.

Además de leer el libro de ***Teresa de Jesús/ Teresa of Ávila*** y de escribir y exponer en clase lo que más os ha gustado, os sugiero que hagáis algún mural o alguna pintura relacionada con la ciudad de Ávila o con la casa de Teresa de Jesús, sus viajes, su biografía en comic, los mercados, las fiestas en las calles del siglo XVI, etc.

1. Analiza gramaticalmente las siguientes oraciones:

1.1 La muerte de la madre le pilló a Teresa en el final de la infancia. (pág.19)

1.2 En clase de gramática nos explican lo que es una oración. (pág.45)

1.3 Tenía la sensación de que nadie la entendía. (pág.51)

1.4 La revolución mística es revolución amorosa. (pág. 65)

1.5 Y no había solo religiones cristianas sino también otras muy distintas. (pág.7).

2. Busca en las páginas impares la traducción de estas oraciones en inglés y cópialas en tu cuaderno.

3. Al final de tu libro encontrarás fragmentos de los escritos más conocidos de Teresa de Jesús:

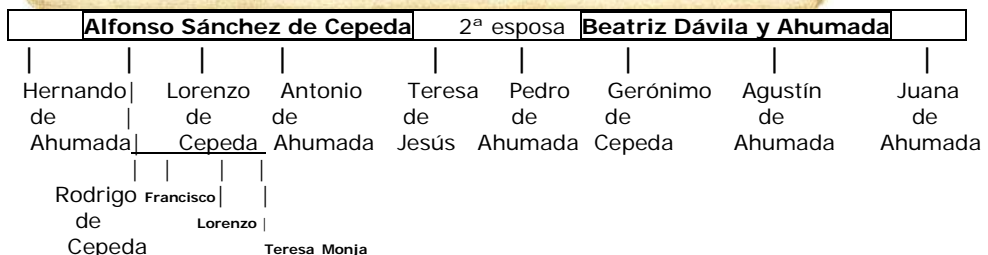
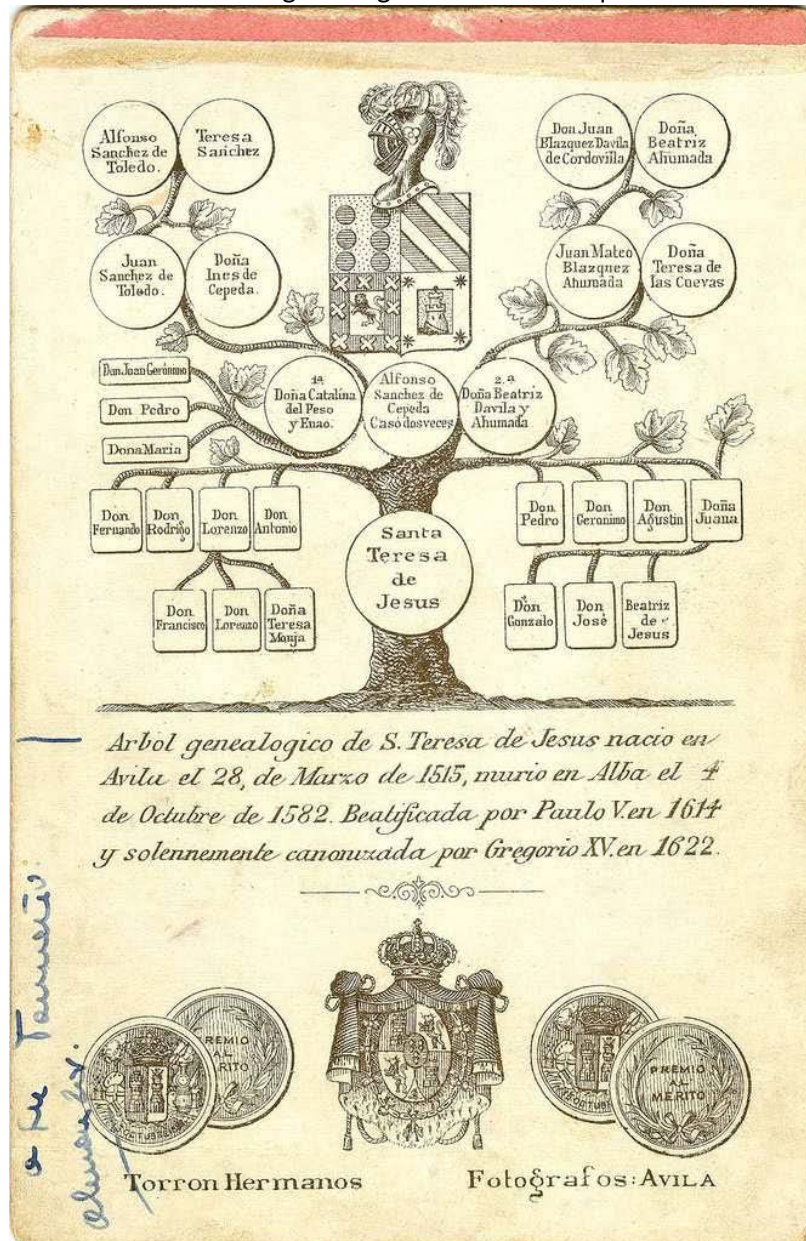
1. LIBRO DE LA VIDA (1562-1565)

2. CAMINO DE PERFECCIÓN (1562-1564)

3. LIBRO DE LAS FUNDACIONES (1573-1582)
4. LAS MORADAS O CASTILLO INTERIOR (1577)
5. POEMAS DEL AMOR DIVINO

Elige una frase que te guste de cada uno de ellos. Y, si quieres, puedes leer tu escrito en la clase y comentar por qué has elegido esos textos y qué han significado para ti.

4. Busca los nombres de la familia de Teresa, padre, madre, hermanos y hermanas. Puedes hacer un árbol genealógico más sencillo que este:



HERMANOS Y HERMANAS

1 Juan Vázquez de Cepeda (capitán de infantería)	5 Rodrigo de Cepeda	9 Pedro de Ahumada
2 Pedro de Cepeda	6 Lorenzo de Cepeda	10 Gerónimo de Cepeda
3 María de Cepeda	7 Antonio de Ahumada	11 Agustín de Ahumada
4 Hernando de Ahumada (muerto en la conquista del Perú)	8 Teresa de Jesús	12 Juana de Ahumada

5 - Busca en esta **Sopa de Letras** los nombres de los lugares donde Teresa de Jesús fundó sus monasterios.

X	A	B	H	I	A	R	T	S	U	B	V	A	D	A	N	A	R	G	Z
T	A	S	A	V	R	Y	Z	Ñ	Q	E	S	R	V	S	L	N	A	C	V
V	A	D	I	L	O	D	A	L	L	A	V	T	P	A	L	A	R	U	A
M	A	L	A	G	O	N	F	G	E	S	Ñ	O	A	R	H	R	D	B	I
D	A	R	O	M	N	O	C	H	A	D	I	R	S	U	Q	T	N	U	Q
N	L	D	C	H	J	M	Z	O	D	E	L	O	T	R	A	S	I	Z	O
S	B	K	C	J	C	H	B	P	R	S	O	G	R	U	B	A	V	Q	P
V	A	C	N	A	M	A	L	A	S	E	S	E	A	R	A	P	R	A	M
H	D	T	S	P	Q	N	O	A	S	G	P	R	N	L	O	T	L	L	A
S	E	V	I	L	L	A	R	I	S	U	R	Q	A	P	S	E	P	R	C
U	T	O	X	Y	M	N	O	R	R	R	O	U	E	I	N	T	N	O	L
R	O	A	E	I	U	L	L	O	S	A	P	T	A	C	N	A	M	X	E
T	R	A	O	Z	I	R	T	S	O	H	E	T	I	D	A	O	R	P	D
I	M	Z	P	Q	I	T	R	A	N	E	Q	A	V	K	I	N	M	S	A
K	E	S	A	C	A	V	A	R	A	C	Ñ	P	O	R	A	L	L	J	N
L	S	O	S	E	U	T	I	V	O	T	A	R	G	E	M	O	N	S	I
O	Ñ	T	S	I	O	R	A	T	E	O	D	P	E	N	S	U	T	A	D
Q	A	F	L	Q	S	I	C	N	X	A	V	G	S	Z	C	F	E	B	E
Z	V	I	L	L	A	N	U	E	V	A	D	E	L	A	J	A	R	A	M

- | | |
|---------------------|----------------------------|
| 1. ÁVILA | 10. BEAS DE SEGURA |
| 2. MEDINA DEL CAMPO | 11. SEVILLA |
| 3. MALAGÓN | 12. CARAVACA |
| 4. VALLADOLID | 13. VILLA NUEVA DE LA JARA |
| 5. TOLEDO | 14. PALENCIA |
| 6. PASTRANA | 15. SORIA |
| 7. SALAMANCA | 16. GRANADA |
| 8. ALBA DE TORMES | 17. BURGOS |
| 9. SEGOVIA | |

4. En el mapa de la Península Ibérica localiza las provincias en las que Santa Teresa de Jesús fundó cada uno de los monasterios. Comenzó en Ávila en 1562 y terminó en Burgos en 1582

1º Monasterio de San José en Ávila, (24 de Agosto de 1562).

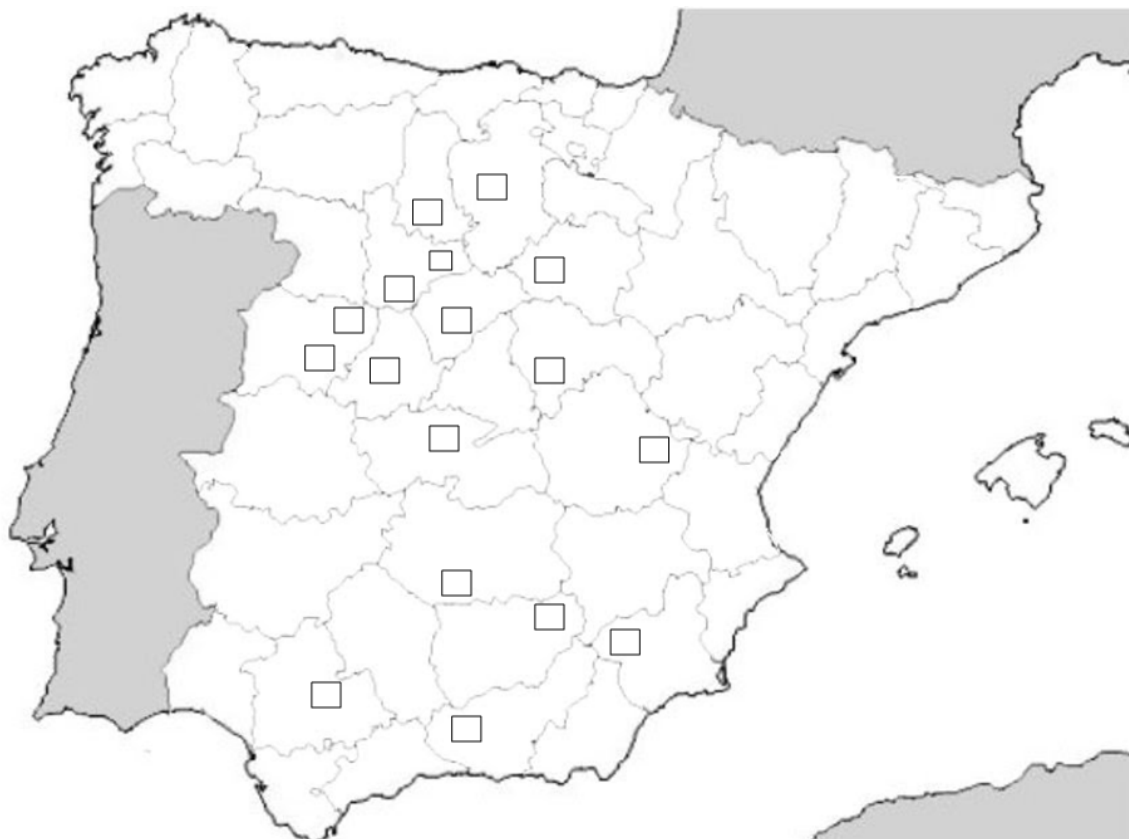
2º Medina del Campo, Valladolid, (15 de Agosto de 1567).

3º Malagón, Ciudad Real, (1 de Abril de 1568).

4º Valladolid, (3 de Febrero de 1569).

- 5º Toledo, (23 de junio de 1569).
- 6º Pastrana, Guadalajara, (1569). Convento de carmelitas (problemas con la princesa de Eboli)
- 7º Salamanca (1570).
- 8º Alba de Tormes, Salamanca, (1 de enero de 1571). Aquí murió el 4 de octubre de 1592.
- 9º Segovia (1574), aquí empezó a escribir Las Moradas.
- 10º Beas de Segura, Jaén, (24 de febrero de 1575).
- 11º Sevilla, (22 de mayo de 1575).
- 12º Caravaca de la Cruz, Murcia, (1 de enero de 1576).
- 13º Villanueva de la Jara, Cuenca, (24 de febrero de 1580).
- 14º Palencia, (29 de diciembre de 1580).
- 15º Soria, (16 de agosto de 1581).
- 16º Granada, (20 de enero de 1582). No pudo ir porque estaba enferma. La fundadora fue Ana de Jesús.
- 17º Burgos, (19 de abril de 1582).

Escribe los números en cada uno de los cuadrados que están situados en las distintas provincias.



5. DESCIFRAR ALGUNA DE ESTAS FRASES. INDIVIDUALMENTE O EN GRUPOS.
DESPUÉS HAY QUE ENCONTRARLAS EN EL LIBRO DE TERESA DE JESÚS / TERESA OF ÀVILA

5.1 DESCIFRA ESTA FRASE Y BÚSCALA EN EL LIBRO DE TERESA DE JESÚS /TERESA OF ÁVILA

A	B	C	D	E	F	G	H	I	J	K	L	M	N	Ñ	O	P	Q	R	S	T	U	V	W	X	Y	Z
6		3					12					16						8		7						

C _____ R A R _____ T R A A _____ M A C _____ M _____
 3 1 2 5 13 10 9 8 6 8 2 4 9 5 7 8 6 6 11 16 6 3 1 16 1

_____ C A _____ T _____ T _____ _____ _____ A M A _____ T _____
 4 2 3 6 5 7 13 11 11 1 7 1 10 1 10 9 10 13 6 16 6 2 7 9

A _____ H A _____ M _____ C H A _____ M _____ A _____ A _____
 6 10 1 2 10 9 12 6 20 16 4 3 12 6 5 16 1 8 6 10 6 5

5.2 DESCIFRA ESTA FRASE Y BÚSCALA EN EL LIBRO DE TERESA DE JESÚS /TERESA OF ÁVILA

A	B	C	D	E	F	G	H	I	J	K	L	M	N	Ñ	O	P	Q	R	S	T	U	V	W	X	Y	Z
			4					5										10	6							

_____ I _____ S I _____ _____ S E R _____ _____ R _____ I _____ R _____
 1 5 9 6 5 2 3 3 6 4 10 3 21 3 10 16 5 10

_____ E _____ R _____ S _____ _____ I _____ _____ E _____ I _____
 1 4 3 30 9 10 3 6 7 8 5 31 3 12 4 11 5 11 9

6. ¿Te gustaría explicar en tu clase lo que has leído e investigado sobre Santa Teresa de Ávila?

Hazte un pequeño resumen con algunos datos:

1. ¿Cuándo y dónde nació y murió?
2. ¿Cómo se llamaban su padre, su madre y sus hermanos?
3. Si de pequeña le gustaba leer y escribir ¿qué libros leía?
4. Algún episodio de su vida que más te haya gustado.
5. ¿Qué era el Tribunal de la Inquisición?
6. ¿Por qué es Doctora de la Iglesia?

Puedes exponerlo en castellano o/y en inglés.

7. También puedes pintar o dibujar algo relacionado con el tiempo de Teresa de Ávila, sus libros, su ciudad, las murallas, los conventos, los caminos recorridos...



6. ¿Cómo era la vida en los pueblos y ciudades del siglo XVI? ¿Se diferencia mucho de lo que pasa en este siglo XXI?

Para poder investigar será conveniente trabajar en grupo. De esta manera cada cual podrá elegir aquello que más le guste y después exponerlo en la clase. Podéis hacerlo en castellano o en inglés; con murales o con el ordenador...

CÓMO	ERA ÁVILA EN EL SIGLO XVI	Y TU CIUDAD EN EL SIGLO XXI
La higiene en las casas y en las ciudades		
La calefacción y la iluminación en las casas		
Los medios de transporte		
Medios de comunicación. Correo postal		
Los hábitos gastronómicos		
Productos tradicionales y nuevos productos traídos de América		
Cómo y dónde cocinaban		
Cómo se hacía el pan		
En la mesa de comer se necesita...		
La conserva de los alimentos...		
La ropa de vestir: mujeres, hombres, niñas y niños		
El lavado de la ropa		
La enseñanza: universidades, escuelas, libros, lápices...		
Las religiones		
Fiestas, juegos, diversiones y espectáculos		
Los oficios y los gremios		
La pintura, escultura y arquitectura. La música		
Escritoras y escritores		
Descubrimientos científicos. La medicina		
Inventos que han mejorado la calidad de vida		

A - DOCUMENTOS PARA INVESTIGAR

Puedes entrar en internet y leer las creaciones poéticas de estas mujeres. Y después elige y copia en tu cuaderno aquellos poemas que te han gustado más. Puedes ver si son mujeres contemporáneas, es decir, que han vivido en el mismo siglo, como lo fueron Santa Teresa de Jesús y la Reina Juana.

ESCRITORAS DE LENGUA CASTELLANA EN LOS SIGLOS XIV Y XVI

<https://lclcarmen1bac.wordpress.com/proyecto-mujeres-escritoras/>

EDAD MEDIA (siglos XIV-XV)

[Leonor López de Córdoba \(1362-1430\)](#)

[Constanza de Castilla \(1478\)](#)

[Teresa de Cartagena \(1425-1480\)](#)

Isabel de Villena (1430-1490)

Florencia del Pinar

[Clemencia Isaura \(h. 1450- h. 1500\)...](#)



RENACIMIENTO (siglo XVI)

[Teresa de Jesús \(1515-1582\)](#)

Catalina de Paz

[Doña Mayor Arias](#)

Catalina de Zúñiga, condesa de Andrade
(1555-1628)

Andrea de Mendoza

Francisca de Aragón (h. 1521-1606)

Isabel Mexía

Andrea de Mendoza e Isabel de Vega

Luisa Sigea de Velasco...

[Doña María Sarmiento](#)

[La Reina Doña Juana](#)

[Marquesa de Cotrón](#)

[La Reina de Portugal](#)

[Doña Catalina Manrique](#)

[Doña Marina Manuel](#)

[Braceida](#)



